

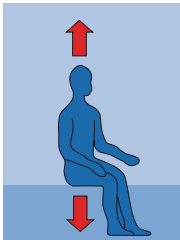


REGULACIÓN ASIENTO

1 GRADUACIÓN DE PESO Y ALTURA

Combinación del ajuste de peso y altura:

- Manipulamos el mando de control, arriba o abajo, hasta alcanzar la zona central y visible: ¡Hemos ajustado el peso correctamente!
- Variamos el ajuste de altura manipulando el mando de control dentro de la zona visible.

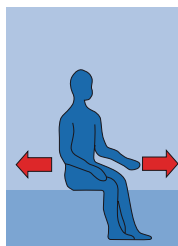


PRIMO XL - L

2 DISTANCIA DE BRAZOS Y PIERNAS

Combinación de las guías e inclinación de respaldo:

- Levantado el mando de bloqueo de las guías hacia arriba y empujando hacia delante o detrás buscaremos la correcta posición de las piernas con respecto a los pedales.
- Tirando del mando de inclinación de respaldo buscaremos la distancia del cuerpo y brazos con respecto del volante y mandos a controlar con los brazos.



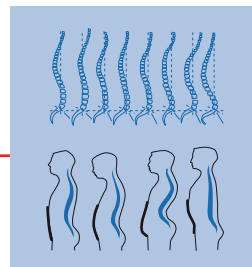
PRIMO XL - L

3 APOYO DE LA ESPALDA

- Girando el mando del respaldo buscaremos la curvatura del acolchado que mejor se adapte a nuestra espalda.



PRIMO XL - L



4 APOYABRAZOS

- Girando el pomo inferior del apoyabrazos regularemos su ángulo hasta alcanzar la correcta posición con respecto a los mandos a controlar.



PRIMO XL - L

5 CINTURÓN DE SEGURIDAD

- Ajustamos el cinturón de seguridad para una máxima seguridad en el trabajo. Dispone de sistema de seguridad DUO SENSITIVE (bloquea en caso de vuelco lateral).



PRIMO XL - L